

Catalogo Prodotti

APRILE 2018



INDICE DEI CONTENUTI

TUBAZIONI

TUBI BLU	3
TUBI VERDI.....	3
CURVE A S	3

RACCORDI

MANICOTTI	4
GOMITI	4 - 5
RACCORDI A T.....	5
RACCORDI RIDUTTORI A T	6 - 7
COLLEGAMENTI RIDUTTORI	7
RACCORDI FILETTATI	7 - 8
RACCORDI ADATTATORE.....	9 - 10
PRESE A MURO	10 - 11
DIRAMAZIONI VERTICALI AD ATTACCO RAPIDO E MORSETTI A SELLA	11 - 12
VALVOLE	14 - 15
FLANGE E ACCESSORI FLANGIA.....	15 - 16
TAPPI TERMINALE	16

MORSETTI E ACCESSORI

ACCESSORI PER CONDUTTIVITÀ.....	16 - 17
PARTI DI RICAMBIO	18 - 19
PARTI COLLEGAMENTO.....	19 - 20
TUBI FLESSIBILI	21 - 22
SOLUZIONI DI SOSPENSIONE	22 - 25
CINGHIE DI PROTEZIONE	25
ETICHETTE	25
SERRATUBI	26 - 27

ATTREZZI

ATTREZZI DI INSTALLAZIONE.....	28 - 31
--------------------------------	---------

TUBAZIONI




TUBI BLU IN ALLUMINIO PER ARIA

CODICE PRODOTTO	DIMENSIONI LOTTO	Ø AIRNET (MM / INCH)	L (M / FT)
2811 1063 10	10	20 / ¾"	2.85 / 9.35
2811 1000 10	10	20 / ¾"	5.70 / 18.70
2811 2063 10	10	25 / 1"	2.85 / 9.35
2811 2000 10	10	25 / 1"	5.70 / 18.70
2811 4063 05	05	40 / 1½"	2.85 / 9.35
2811 4000 05	05	40 / 1½"	5.70 / 18.70
2811 5063 04	04	50 / 2"	2.85 / 9.35
2811 5000 04	04	50 / 2"	5.70 / 18.70
2811 6063 03	03	63 / 2½"	2.85 / 9.35
2811 6000 03	03	63 / 2½"	5.70 / 18.70
2811 7063 02	02	80 / 3"	2.85 / 9.35
2811 7000 02	02	80 / 3"	5.70 / 18.70
2811 8000 00	01	100 / 4"	5.70 / 18.70
2811 9000 06	06	158 / 6"	5.70 / 18.70



TUBI VERDI IN ALLUMINIO PER GAS INERTI

CODICE PRODOTTO	DIMENSIONI LOTTO	Ø AIRNET (MM / INCH)	L (M / FT)
2811 1061 05	05	20 / ¾"	5.70 / 18.70
2811 2061 05	05	25 / 1"	5.70 / 18.70



CURVE A S DI ALLUMINIO AD S PER CALATE

CODICE PRODOTTO	DIMENSIONI LOTTO	Ø AIRNET (MM / INCH)	L (M / FT)
2811 1067 05	05	20 / ¾"	440 / 1.44
2811 2067 05	05	25 / 1"	460 / 1½

RACCORDI



MANICOTTI

CODICE PRODOTTO	DIMENSIONI LOTTO	Ø AIRNET (MM / INCH)
2811 1002 80	01	20 / ¾"
2811 2002 80	01	25 / 1"
2811 4002 80	01	40 / 1½"
2811 5002 80	01	50 / 2"
2811 6002 80	01	63 / 2½"
2811 7002 80	01	80 / 3"
2810 8002 00	01	100 / 4"
2810 8102 00	01	100 / 4"
2810 9002 00	01	158 / 6"



GOMITI 90°

CODICE PRODOTTO	DIMENSIONI LOTTO	Ø AIRNET (MM / INCH)
2811 1003 80	01	20 / ¾"
2811 2003 80	01	25 / 1"
2811 4003 80	01	40 / 1½"
2811 5003 80	01	50 / 2"
2811 6003 80	01	63 / 2½"
2811 7003 80	01	80 / 3"
2810 8003 00	01	100 / 4"
2810 9003 00	01	158 / 6"



GOMITI 45°

CODICE PRODOTTO	DIMENSIONI LOTTO	Ø AIRNET (MM / INCH)
2811 1004 80	01	20 / ¾"
2811 2004 80	01	25 / 1"
2811 4004 80	01	40 / 1½"
2811 5004 80	01	50 / 2"
2811 6004 80	01	63 / 2½"
2811 7004 80	01	80 / 3"
2810 8004 00	01	100 / 4"
2810 9004 00	01	158 / 6"



RACCORDI A T

CODICE PRODOTTO	DIMENSIONI LOTTO	Ø AIRNET (MM / INCH)
2811 1005 80	01	20 / ¾"
2811 2005 80	01	25 / 1"
2811 4005 80	01	40 / 1½"
2811 5005 80	01	50 / 2"
2811 6005 80	01	63 / 2½"
2811 7005 80	01	80 / 3"
2810 8005 00	01	100 / 4"
2810 9005 00	01	158 / 6"



RACCORDI A T RIDOTTA

CODICE PRODOTTO	DIMENSIONI LOTTO	Ø AIRNET (MM / INCH)	Ø USCITA FILETTATURA RIDOTTA (MM / INCH)
2811 2107 80	01	25 / 1"	20 / ¾"
2811 4107 80	01	40 / 1½"	20 / ¾"
2811 4207 80	01	40 / 1½"	25 / 1"
2811 5107 80	01	50 / 2"	20 / ¾"
2811 5207 80	01	50 / 2"	25 / 1"
2811 5407 80	01	50 / 2"	40 / 1½"
2811 6507 81	01	63 / 2½"	50 / 2"
2811 7607 80	01	80 / 3"	63 / 2½"
2810 8507 00	01	100 / 4"	50 / 2"
2810 8607 00	01	100 / 4"	63 / 2½"
2810 8707 00	01	100 / 4"	80 / 3"
2810 9707 00	01	158 / 6"	80 / 3"
2810 9807 00	01	158 / 6"	100 / 4"



RACCORDI A T RIDOTTA - USCITA FILETTATA ISO 228

CODICE PRODOTTO	DIMENSIONI LOTTO	Ø AIRNET (MM / INCH)	Ø USCITA FILETTATURA [POLLICI]
2811 0008 80	01	20 / ¾"	0.38"
2811 1008 80	01	20 / ¾"	½"
2811 2008 80	01	25 / 1"	½"
2811 2108 80	01	25 / 1"	¾"
2811 4208 80	01	40 / 2"	1"
2811 5208 80	01	50 / 1½"	1"
2811 6508 80	01	63 / 2½"	2"
2811 7608 80	01	80 / 3"	2½"
2811 7708 80	01	80 / 3"	3"
2810 8208 00	01	100 / 4"	1"
2810 9208 00	01	158 / 6"	1"



RACCORDI A T RIDOTTA - USCITA FILETTATA NPT

CODICE PRODOTTO	DIMENSIONI LOTTO	Ø AIRNET (MM / INCH)	Ø USCITA FILETTATURA RIDOTTA [POLLICI]
2811 0009 80	01	20 / ¾"	0.38"
2811 1009 80	01	20 / ¾"	½"
2811 2009 80	01	25 / 1"	½"
2811 2109 80	01	25 / 1"	¾"
2811 4209 80	01	40 / 1½"	1"
2811 5209 80	01	50 / 2"	1"
2811 6509 80	01	63 / 2½"	2"
2811 7609 80	01	80 / 3"	2½"
2811 7709 80	01	80 / 3"	3"
2810 8209 00	01	100 / 4"	1"
2810 9209 00	01	158 / 6"	1"



MANICOTTI RIDOTTORI

CODICE PRODOTTO	Ø AIRNET (MM / INCH)	Ø AIRNET RIDOTTO (MM / INCH)
2811 6462 80	63 / 2½"	40 / 1½"
2811 7462 80	80 / 3"	40 / 1½"
2811 7562 80	80 / 3"	50 / 2"



MANICOTTI RIDOTTORI

CODICE PRODOTTO	DIMENSIONI LOTTO	Ø AIRNET (MM / INCH)	Ø AIRNET RIDOTTO (MM / INCH)
2811 2121 80	01	25 / 1"	20 / ¾"
2811 4221 80	01	40 / 1½"	25 / 1"
2811 5421 80	01	50 / 2½"	40 / 1½"
2811 6521 81	01	63 / 2½"	50 / 2"
2811 7621 80	01	80 / 3"	63 / 2½"
2810 8721 00	01	100 / 4"	80 / 3"
2810 9821 00	01	158 / 6"	100 / 4"



RACCORDI FILETTATI FEMMINA ISO/NPT

CODICE PRODOTTO	DESCRIZIONE	DIMENSIONI LOTTO	Ø AIRNET (MM / INCH)	Ø USCITA FILETTATURA [POLLICI]
2811 6619 80	Nipple Socket ISO 228 Femmina Aluminium	01	63 / 2½"	2½"
2811 6620 80	Nipple Socket NPT Femmina Aluminium	01	63 / 2½"	2½"



RACCORDI FILETTATI ISO 7-R MASCHIO IN ALLUMINIO

CODICE PRODOTTO	DIMENSIONI LOTTO	Ø AIRNET (MM / INCH)	Ø USCITA FILETTATURA [POLLICI]
2811 1017 80	01	20 / ¾"	½"
2811 1117 80	01	20 / ¾"	¾"
2811 2117 80	01	25 / 1"	¾"
2811 2217 80	01	25 / 1"	1"
2811 4317 80	01	40 / 1½"	1¼"
2811 4417 80	01	40 / 1½"	1½"
2811 5417 80	01	50 / 2"	1½"
2811 5517 80	01	50 / 2"	2"
2811 6517 80	01	63 / 2½"	2"
2811 6617 80	01	63 / 2½"	2½"
2811 7617 80	01	80 / 3"	2½"
2811 7717 80	01	80 / 3"	3"



RACCORDI FILETTATI NPT MASCHIO IN ALLUMINIO

CODICE PRODOTTO	DIMENSIONI LOTTO	Ø AIRNET (MM / INCH)	Ø USCITA FILETTATURA [POLLICI]
2811 1018 80	01	20 / ¾"	½"
2811 1118 80	01	20 / ¾"	¾"
2811 2118 80	01	25 / 1"	¾"
2811 2218 80	01	25 / 1"	1"
2811 4318 80	01	40 / 1½"	1¼"
2811 4418 80	01	40 / 1½"	1½"
2811 5418 80	01	50 / 2"	1½"
2811 5518 80	01	50 / 2"	2"
2811 6518 80	01	63 / 2½"	2"
2811 6618 80	01	63 / 2½"	2½"
2811 7618 80	01	80 / 3"	2½"
2811 7718 80	01	80 / 3"	3"



RACCORDI NPT FEMMINA

CODICE PRODOTTO	DIMENSIONI LOTTO	Ø AIRNET (MM / INCH)	Ø USCITA (MM / INCH)
2811 1114 80	01	20 / ¾"	20 / ¾"
2811 2214 80	01	25 / 1"	25 / 1"
2811 4414 80	01	40 / 1½"	40 / 1½"
2811 5514 80	01	50 / 2"	50 / 2"
2811 6614 80	01	63 / 2½"	63 / 2½"
2811 7714 80	01	80 / 3"	80 / 3"



KIT RACCORDO ADATTATORE ISO 228 FEMMINA

CODICE PRODOTTO	DIMENSIONI LOTTO	Ø AIRNET (MM / INCH)	Ø USCITA FILETTATURA [POLLICI]
2811 0019 80	01	20 / ¾"	0.375"
2811 1019 80	01	20 / ¾"	½"
2811 2019 80	01	25 / 1"	½"
2811 2119 80	01	25 / 1"	¾"
2811 4219 80	01	40 / 1½"	1"
2811 5419 80	01	50 / 2"	1½"
2811 5519 80	01	50 / 2"	2"
2811 6519 80	01	63 / 2½"	2"
2811 7619 80	01	80 / 3"	2½"
2811 7719 80	01	80 / 3"	3"



RACCORDI ISO 228 FEMMINA

CODICE PRODOTTO	DIMENSIONI LOTTO	Ø AIRNET (MM / INCH)	Ø USCITA (MM / INCH)
2811 1113 80	01	20 / ¾"	20 / ¾"
2811 2213 80	01	25 / 1"	25 / 1"
2811 4413 80	01	40 / 1½"	40 / 1½"
2811 5513 80	01	50 / 2"	50 / 2"
2811 6613 80	01	63 / 2½"	63 / 2½"
2811 7713 80	01	80 / 3"	80 / 3"



KIT RACCORDO ADATTATORE NPT FEMMINA

CODICE PRODOTTO	DIMENSIONI LOTTO	Ø AIRNET (MM / INCH)	Ø USCITA FILETTATURA [POLLICI]
2811 0020 80	01	20 / ¾"	0.375"
2811 1020 80	01	20 / ¾"	½"
2811 2020 80	01	25 / 1"	½"
2811 2120 80	01	25 / 1"	¾"
2811 4220 80	01	40 / 1½"	1"
2811 5420 80	01	50 / 2"	1½"
2811 5520 80	01	50 / 2"	2"
2811 6520 80	01	63 / 2½"	2"
2811 7620 80	01	80 / 3"	2½"
2811 7720 80	01	80 / 3"	3"



PRESE A MURO - INGRESSO FILETTATO, 3 USCITE

CODICE PRODOTTO	DESCRIZIONE	DIMENSIONI LOTTO	Ø INGRESSO FILETTATURA [POLLICI]	Ø USCITA FILETTATURA [POLLICI]
2811 0025 80	Pres a muro ISO 7-R Maschio x ISO 228 Femmina	01	½"	½"
2811 0026 80	Pres a muro NPT Maschio x NPT Femmina	01	½"	½"
2811 1025 80	Pres a muro ISO 7-R Maschio x ISO 228 Femmina	01	¾"	½"
2811 1026 80	Pres a muro NPT Maschio x NPT Femmina	01	¾"	½"



PRESE A MURO

CODICE PRODOTTO	DESCRIZIONE	DIMENSIONI LOTTO	Ø AIRNET (MM / INCH)	Ø USCITA FILETTATA [POLLICI]
2811 0074 02	Tappi per uscite BSP	02	20 / ¾"	½"
2811 0075 02	Tappi per uscite NPT	02	20 / ¾"	½"
2811 1023 80	Pres a muro ISO 228 Femmina	01	20 / ¾"	½"
2811 1024 80	Pres a muro NPT Femmina	01	20 / ¾"	½"
2811 1040 80	Pres a muro - 1 uscita - SO 228	01	20 / ¾"	½"
2811 1041 80	Pres a muro - 1 uscita NPT	01	20 / ¾"	½"
2811 0074 02	Tappi per uscite ISO 7-R	02	25 / 1"	½"
2811 0075 02	Tappi per uscite NPT	02	25 / 1"	½"
2811 2023 80	Pres a muro ISO 228 Femmina	01	25 / 1"	½"
2811 2024 80	Pres a muro NPT Femmina	01	25 / 1"	½"
2811 2040 80	Pres a muro - 1 uscita ISO 228 Femmina	01	25 / 1"	½"
2811 2041 80	Pres a muro - 1 uscita NPT Femmina	01	25 / 1"	½"



DIRAMAZIONI AD ATTACCO RAPIDO

CODICE PRODOTTO	DIMENSIONI LOTTO	Ø AIRNET (MM / INCH)	Ø USCITA (MM / INCH)
2811 2110 80	01	25 / 1"	20 / ¾"
2811 4110 80	01	40 / 1½"	20 / ¾"
2811 4210 80	01	40 / 1½"	25 / 1"
2811 5110 80	01	50 / 2"	20 / ¾"
2811 5210 80	01	50 / 2"	25 / 1"
2811 6110 80	01	63 / 2½"	20 / ¾"
2811 6210 80	01	63 / 2½"	25 / 1"
2811 7110 80	01	80 / 3"	20 / ¾"
2811 7210 80	01	80 / 3"	25 / 1"



DIRAMAZIONI AD ATTACCO RAPIDO ISO 228 FEMMINA

CODICE PRODOTTO	DIMENSIONI LOTTO	Ø AIRNET (MM / INCH)	Ø FILETTATURA USCITA CALATA [POLLICI]
2811 2011 80	01	25 / 1"	½"
2811 4011 80	01	40 / 1½"	½"
2811 4111 80	01	40 / 1½"	¾"
2811 5011 80	01	50 / 2"	½"
2811 5111 80	01	50 / 2"	¾"
2811 6011 80	01	63 / 2½"	½"
2811 6111 80	01	63 / 2½"	¾"
2811 7011 80	01	80 / 3"	½"
2811 7111 80	01	80 / 3"	¾"



DIRAMAZIONI AD ATTACCO RAPIDO NPT FEMMINA

CODICE PRODOTTO	DIMENSIONI LOTTO	Ø AIRNET (MM / INCH)	Ø FILETTATURA USCITA CALATA [POLLICI]
2811 2012 80	01	25 / 1"	½"
2811 4012 80	01	40 / 1½"	½"
2811 4112 80	01	40 / 1½"	¾"
2811 5012 80	01	50 / 2"	½"
2811 5112 80	01	50 / 2"	¾"
2811 6012 80	01	63 / 2½"	½"
2811 6112 80	01	63 / 2½"	¾"
2811 7012 80	01	80 / 3"	½"
2811 7112 80	01	80 / 3"	¾"



MORSETTI A SELLA ISO 228 FEMMINA IN ALLUMINIO

CODICE PRODOTTO	DIMENSIONI LOTTO	Ø AIRNET (MM / INCH)	Ø FILETTATURA USCITA CALATA [POLLICI]
1630 0200 00	01	100 / 4"	1"
1630 0200 03	01	158 / 6"	1"



VALVOLE A SFERA AIRNET-AIRNET

CODICE PRODOTTO	DIMENSIONI LOTTO	Ø AIRNET (MM / INCH)
2811 1051 81	01	20 / ¾"
2811 2051 81	01	25 / 1"
2811 4051 81	01	40 / 1½"
2811 5051 81	01	50 / 2"



VALVOLE A SFERA AIRNET-ISO 228 FEMMINA

CODICE PRODOTTO	DIMENSIONI LOTTO	Ø AIRNET (MM / INCH)	Ø USCITA FILETTATURA [POLLICI]
2811 1152 81	01	20 / ¾"	¾"
2811 2252 81	01	25 / 1"	1"
2811 4452 81	01	40 / 1½"	1½"
2811 5552 81	01	50 / 2"	2"



VALVOLE A SFERA AIRNET-NPT E FEMMINA

CODICE PRODOTTO	DIMENSIONI LOTTO	Ø AIRNET (MM / INCH)	Ø USCITA FILETTATURA [POLLICI]
2811 1153 81	01	20 / ¾"	¾"
2811 2253 81	01	25 / 1"	1"
2811 4453 81	01	40 / 1½"	1½"
2811 5553 81	01	50 / 2"	2"



VALVOLE A FARFALLA*

CODICE PRODOTTO	DIMENSIONI LOTTO	Ø AIRNET (MM / INCH)
2811 6051 80	01	63 / 2½"
2811 7051 80	01	80 / 3"
1606 4561 04	01	100 / 4"
2810 9051 00	01	158 / 6"

* DIAMETRI 63 E 80: Valvole già assemblate con flange, aggiungere solo il supporto
 DIAMETRI 100 E 158: Valvole non assemblate. Acquistare a parte flange AIRnet, supporto, guarnizione, bulloni - vedi istruzioni



VALVOLE A FARFALLA FILETTATE*

CODICE PRODOTTO	DESCRIZIONE	DIMENSIONI LOTTO	Ø AIRNET (MM / INCH)	Ø USCITA FILETTATA [POLLICI]
2811 6652 80	Valvola a farfalla ISO 228 Femmina	01	63 / 2½"	2½"
2811 6653 80	Valvola a farfalla NPT Femmina	01	63 / 2½"	2½"
2811 7752 80	Valvola a farfalla ISO 228 Femmina	01	80 / 3"	3"
2811 7753 80	Valvola a farfalla NPT Femmina	01	80 / 3"	3"

* DIAMETRI 63 E 80: Valvole già assemblate con flange, aggiungere solo il supporto
 DIAMETRI 100 E 158: Valvole non assemblate. Acquistare a parte flange AIRnet, supporto, guarnizione, bulloni - vedi istruzioni



GUARNIZIONI PIATTE PER FLANGE

CODICE PRODOTTO	DIMENSIONI LOTTO	Ø AIRNET (MM / INCH)
0650 0100 16	01	63 / 2½"
0650 1001 27	01	80 / 3"
0650 0100 06	01	100 / 4"
0650 1001 25	01	158 / 6"



FLANGE

CODICE PRODOTTO	DESCRIZIONE	DIMENSIONI LOTTO	Ø AIRNET (MM / INCH)
2811 6054 80	Flange DIN standard	01	63 / 2½"
2811 6154 80	Flange ANSI standard	01	63 / 2½"
2811 7054 80	Flange DIN standard	01	80 / 3"
2811 7154 80	Flange ANSI standard	01	80 / 3"
2810 8154 00	Flange DIN standard	01	100 / 4"
2810 8254 00	Flange ANSI standard	01	100 / 4"
2810 9154 00	Flange DIN/ANSI standard	01	158 / 6"



SUPPORTO FLANGIA VALVOLA

CODICE PRODOTTO	DIMENSIONI LOTTO	Ø AIRNET (MM / INCH)
2811 1264 10	10	20 / ¾"
2811 1264 10	10	25 / 1"
2810 0006 38	01	63 / 2½"
2810 0007 38	01	80 / 3"
2810 8064 00	01	100 / 4"
2810 9064 00	01	158 / 6"



BULLONI E DADI PER FLANGIA

CODICE PRODOTTO	DESCRIZIONE	DIMENSIONI LOTTO	Ø AIRNET (MM / INCH)
2810 0154 08	Bulloni e dadi - ISO	08	100 / 4"
2810 0254 08	Bulloni e dadi - UNC	08	100 / 4"
2810 0354 08	Bulloni e dadi - ISO	08	158 / 6"
2810 0454 08	Bulloni e dadi - UNC	08	158 / 6"



TAPPI TERMINALE/FINE LINEA

CODICE PRODOTTO	DIMENSIONI LOTTO	Ø AIRNET (MM / INCH)
2811 1006 80	01	20 / ¾"
2811 2006 80	01	25 / 1"
2811 4006 80	01	40 / 1¾"
2811 5006 80	01	50 / 2"
2811 6006 80	01	63 / 2½"
2811 7006 80	01	80 / 3"
2810 9816 00	01	100 / 4"
2810 9816 00	01	158 / 6"

MORSETTI E ACCESSORI




FASCETTA PER CONDUTTIVITÀ

CODICE PRODOTTO	DIMENSIONI LOTTO	Ø AIRNET (MM / INCH)
2810 0191 00	01	20-158 / ¾"-6"



FASCETTA PER CONDUTTIVITÀ MANICOTTO

CODICE PRODOTTO	DIMENSIONI LOTTO	Ø AIRNET (MM / INCH)
2811 1002 90	05	20-25 / ¾"-1"
2811 4002 90	05	40 / 1½"
2811 5002 90	05	50 / 2"



FASCETTA PER CONDUTTIVITÀ GOMITO A 90°

CODICE PRODOTTO	DIMENSIONI LOTTO	Ø AIRNET (MM / INCH)
2811 1003 90	05	20 / ¾"
2811 2003 90	05	25 / 1"
2811 4003 90	05	40 / 1½"
2811 5003 90	05	50 / 2"



FASCETTA PER CONDUTTIVITÀ GOMITO A 45°

CODICE PRODOTTO	DIMENSIONI LOTTO	Ø AIRNET (MM / INCH)
2811 1004 90	05	20 / ¾"
2811 2004 90	05	25 / 1"
2811 4004 90	05	40 / 1½"
2811 5004 90	05	50 / 2"



FASCETTA PER CONDUTTIVITÀ RACCORDO A T

CODICE PRODOTTO	DIMENSIONI LOTTO	Ø AIRNET (MM / INCH)
2811 1005 90	05	20 / ¾"
2811 2005 90	05	25 / 1"
2811 4005 90	05	40 / 1½"
2811 5005 90	05	50 / 2"



DADI DI RICAMBIO SERIE PF

CODICE PRODOTTO	DIMENSIONI LOTTO	Ø AIRNET (MM / INCH)
2811 1001 12	12	20 / ¾"
2811 2001 12	12	25 / 1"
2811 4001 12	12	40 / 1½"
2811 5001 12	12	50 / 2"



DADI CON BLOCCO

CODICE PRODOTTO	DIMENSIONI LOTTO	Ø AIRNET (MM / INCH)
2810 8060 10	10	100 / 4"



DADI DI RICAMBIO BLACK SERIES

CODICE PRODOTTO	DIMENSIONI LOTTO	Ø AIRNET (MM / INCH)
2811 6060 06	06	63 / 2½"
2811 7060 06	06	80 / 3"



TENUTA MANICOTTO PER VUOTO

CODICE PRODOTTO	DIMENSIONI LOTTO	Ø AIRNET (MM / INCH)
2810 8165 05	05	100 / 4"



O-RING DI RICAMBIO PER PARTI INTERNE

CODICE PRODOTTO	DIMENSIONI LOTTO	Ø AIRNET (MM / INCH)
2810 6065 10	10	63 / 2½"
2810 7065 10	10	80 / 3"



TENUTA MANICOTTO PER ARIA COMPRESSA

CODICE PRODOTTO	DIMENSIONI LOTTO	Ø AIRNET (MM / INCH)
2810 8265 05	05	100 / 4"



O-RING DI RICAMBIO PER ATTACCO RAPIDO

CODICE PRODOTTO	DIMENSIONI LOTTO	Ø AIRNET (MM / INCH)
2811 2065 10	10	25 / 1"
2811 4065 10	10	40-50 / 1½"-2"
2811 6065 10	10	63-80 / 2½"-3"



ADATTATORI ISO 228 FEMMINA

CODICE PRODOTTO	DIMENSIONI LOTTO	Ø FILETTATURA [POLLICI]
2811 0078 00	01	½"
2811 1178 00	01	¾"
2811 2278 00	01	1"
2811 3378 00	01	1¼"
2811 4478 00	01	1½"
2811 5578 00	01	2"



ADATTATORI NPT FEMMINA

CODICE PRODOTTO	DIMENSIONI LOTTO	Ø USCITA FILETTATURA [POLLICI]
2811 0079 00	01	1½"
2811 1179 00	01	¾"
2811 2279 00	01	1"
2811 3379 00	01	1¼"
2811 4479 00	01	1½"
2811 5579 00	01	2"



RACCORDI ESAGONALI ISO 7-R MASCHIO

CODICE PRODOTTO	DIMENSIONI LOTTO	Ø FILETTATURA [POLLICI]
2811 0076 00	01	½"
2811 1176 00	01	¾"
2811 2276 00	01	1"
2811 4476 00	01	1½"
2811 5576 00	01	2"



RACCORDI ESAGONALI NPT MASCHIO

CODICE PRODOTTO	DIMENSIONI LOTTO	Ø FILETTATURA [POLLICI]
2811 0077 00	01	½"
2811 1177 00	01	¾"
2811 2277 00	01	1"
2811 4477 00	01	1½"
2811 5577 00	01	2"



TUBI FLESSIBILI ESTREMITA' DRITTA ISO 228 FEMMINA

CODICE PRODOTTO	DIMENSIONI LOTTO	Ø USCITA FILETTATURA [POLLICI]	L (MM)	L [PIEDI]
2810 1055 00	01	¾"	750	2½
2810 2055 00	01	1"	750	2½
2810 1155 00	01	¾"	1500	4.90
2810 2155 00	01	1"	1500	4.90
2810 4155 00	01	1½"	1500	4.90
2810 5155 00	01	2"	1500	4.90



TUBI FLESSIBILI ESTREMITA' DRITTA NPT FEMMINA

CODICE PRODOTTO	DIMENSIONI LOTTO	Ø USCITA FILETTATURA [POLLICI]	L (MM)	L [PIEDI]
2810 1057 00	01	¾"	750	2½
2810 2057 00	01	1"	750	2½
2810 1157 00	01	¾"	1500	4.90
2810 2157 00	01	1"	1500	4.90
2810 4157 00	01	1½"	1500	4.90
2810 5157 00	01	2"	1500	4.90



TUBI FLESSIBILI ESTREMITA' A GOMITO ISO 228 FEMMINA

CODICE PRODOTTO	DIMENSIONI LOTTO	Ø USCITA FILETTATURA [POLLICI]	L (MM)	L [PIEDI]
2810 4055 00	01	1½"	1000	3.30
2810 5055 00	01	2"	1000	3.30



TUBI FLESSIBILI ESTREMITA' A GOMITO NPT FEMMINA

CODICE PRODOTTO	DIMENSIONI LOTTO	Ø USCITA FILETTATURA [POLLICI]	L () (MM / INCH)
2810 4057 00	01	1½"	1000 / 3.30"
2810 5057 00	01	2"	1000 / 3.30"



TUBI FLESSIBILI ESTREMITA' FLANGIATA - LINEARE- DN65 DIN PN10/PN16

CODICE PRODOTTO	DIMENSIONI LOTTO	L (MM)	L [PIEDI]	SCHEMA BULLONI (MM / INCH)
2810 6155 00	01	1500	4.90	145 / 5.70"



TUBI FLESSIBILI ESTREMITA' FLANGIATA - GOMITO - DN65 DIN PN10/PN16

CODICE PRODOTTO	DIMENSIONI LOTTO	L (MM)	L [PIEDI]	SCHEMA BULLONI (MM / INCH)
2810 6055 00	01	1000	3.28	145 / 5.70"



TUBI FLESSIBILI ESTREMITA' FLANGIATA - LINEARE- DN80 DIN PN10/PN16

CODICE PRODOTTO	DIMENSIONI LOTTO	L (MM)	L [PIEDI]	SCHEMA BULLONI (MM / INCH)
2810 7155 00	01	1500	4.92	160 / 6.30"



TUBI FLESSIBILI ESTREMITA' FLANGIATA - GOMITO - DN80 DIN PN10/PN16

CODICE PRODOTTO	DIMENSIONI LOTTO	L (MM)	L [PIEDI]	SCHEMA BULLONI (MM / INCH)
2810 7055 00	01	1000	3.28	160 / 6.30"



SOLUZIONI DI SOSPENSIONE/STAFFA A MURO PROFILO A C

CODICE PRODOTTO	DIMENSIONI LOTTO	P Ø (MM / INCH)	L Ø (MM / INCH)
2810 0031 05	05	50 / 1.97"	76 / 3"




SOLUZIONI DI SOSPENSIONE/STAFFA A SBALZO

CODICE PRODOTTO	DIMENSIONI LOTTO	P Ø (MM / INCH)	L Ø (MM / INCH)
2810 0032 05	05	40 / 1.57"	306 / 12.05"
2810 0132 00	01	40 / 1.57"	540 / 21.26"



SOLUZIONI DI SOSPENSIONE/COPERCHIO DI PROTEZIONE STAFFA A SBALZO

CODICE PRODOTTO	DIMENSIONI LOTTO
2810 0034 10	10



SOLUZIONI DI SOSPENSIONE/SOSTEGNO PER CANALINE KN

CODICE PRODOTTO	DIMENSIONI LOTTO
2810 0250 05	05



SOLUZIONI DI SOSPENSIONE/BULLONI A T

CODICE PRODOTTO	DIMENSIONI LOTTO	RIFERIMENTO DADO	L [M]	L (POLLICI)
2810 0033 10	10	M8	30	1.18"
2810 0133 10	10	M8	40	1.57"
2810 0233 10	10	M8	60	2.36"
2810 0333 10	10	M8	80	3.15"



SOLUZIONI DI SOSPENSIONE/DADO SCORREVOLE

CODICE PRODOTTO	DIMENSIONI LOTTO	RIFERIMENTO DADO
2810 1033 10	10	M6



SOLUZIONI DI SOSPENSIONE/MORSETTO PER TRAVE A PRESSIONE PER PROFILO A L

CODICE PRODOTTO	DIMENSIONI LOTTO	RIFERIMENTO DADO	SPESSORE TRAVE (MM / INCH)
2810 0035 10	10	M8	2 - 3 / 0.07 - 0.12"
2810 1035 10	10	M6	2 - 3 / 0.07 - 0.12"
2810 0135 10	10	M8	3 - 8 / 0.12 - 0.31"
2810 1135 10	10	M6	3 - 8 / 0.12 - 0.31"
2810 0235 10	10	M8	8 - 14 / 0.31 - 0.55"
2810 1235 10	10	M6	8 - 14 / 0.31 - 0.55"
2810 0335 10	10	M8	14 - 20 / 0.55 - 0.78"
2810 1335 10	10	M6	14 - 20 / 0.55 - 0.78"




SOLUZIONI DI SOSPENSIONE/MORSETTO PER TRAVE A VITE

CODICE PRODOTTO	DIMENSIONI LOTTO	RIFERIMENTO DADO	SPESSORE TRAVE (MM / INCH)
2810 0036 10	10	M8	1.5 - 11 / 0.06 - 0.43"
2810 1036 10	10	M6	1.5 - 11 / 0.06 - 0.43"



SOLUZIONI DI SOSPENSIONE/MORSETTO PER TRAVE CON BULLONE A U

CODICE PRODOTTO	DIMENSIONI LOTTO	RIFERIMENTO DADO
2810 0037 10	10	M6



SOLUZIONI DI SOSPENSIONE/CANALINA PROFILO A C

CODICE PRODOTTO	DIMENSIONI LOTTO	P () (MM / INCH)	L () (MM / INCH)
2810 0030 05	05	30 / 11/5"	2000 / 78.74"



SOLUZIONI DI SOSPENSIONE/MORSETTO A SOSPENSIONE PROFILO A H

CODICE PRODOTTO	DIMENSIONI LOTTO	RIFERIMENTO DADO	SPESSORE TRAVE (MM / INCH)
2810 0038 10	10	M8	1.5 - 4 / 0.06 - 0.16"
2811 1038 10	10	M6	1.5 - 4 / 0.59 - 0.16"
2810 0138 10	10	M8	4 - 6.5 / 0.16 - 0.25"
2811 1138 10	10	M6	4 - 6.5 / 0.16 - 0.25"



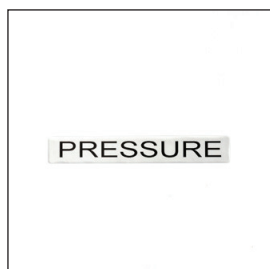
SOLUZIONI DI SOSPENSIONE/MORSETTO A SOFFITTO

CODICE PRODOTTO	DIMENSIONI LOTTO	RIFERIMENTO DADO	SPESSORE TRAVE (MM / INCH)
2810 0039 10	10	M8	0.8 - 3 / 0.03 - 0.12"
2810 1039 10	10	M6	0.8 - 3 / 0.03 - 0.12"




CINGHIE DI PROTEZIONE CONTRO IL COLPO DI FRUSTA

CODICE PRODOTTO	DIMENSIONI LOTTO	Ø AIRNET (MM / INCH)
2810 0055 00	01	20-32 / ¾"-1¼"
2810 0055 01	01	40-80 / 1½"-3"



ETICHETTE PRESSIONE

CODICE PRODOTTO	DIMENSIONI LOTTO
2810 8067 05	05



ETICHETTE VUOTO

CODICE PRODOTTO	DIMENSIONI LOTTO
2810 8167 05	05



BULLONE ADATTATORE PER SERRATUBO METRICO-METRICO

CODICE PRODOTTO	DIMENSIONI LOTTO	RIFERIMENTO DADO
2811 0072 00	1	M6 M8



SERRATUBI DADO INTERNO CON FILETTO ISO

CODICE PRODOTTO	DIMENSIONI LOTTO	Ø AIRNET (MM / INCH)	RIFERIMENTO DADO
2811 1022 20	20	20 / ¾"	M6
2811 2022 20	20	25 / 1"	M6
2811 4022 20	20	40 / 1½"	M6
2811 5022 20	20	50 / 2"	M6
2811 6022 20	20	63 / 2½"	M8
2811 7022 20	20	80 / 3"	M8
2810 8122 10	10	100 / 4"	M8 / M10
2810 9022 10	10	158 / 6"	M8 / M10



SERRATUBI DADO INTERNO CON FILETTO UNC

CODICE PRODOTTO	DIMENSIONI LOTTO	Ø AIRNET (MM / INCH)	RIFERIMENTO DADO
2811 1122 20	20	20 / ¾"	¼ UNC
2811 2122 20	20	25 / 1"	¼ UNC
2811 4122 20	20	40 / 1½"	¼ UNC
2811 5122 20	20	50 / 2"	¼ UNC
2811 6122 20	20	63 / 2½"	5/16 UNC
2811 7122 20	20	80 / 3"	5/16 UNC
2810 8122 10	10	100 / 4"	3/8 UNC
2810 9122 10	10	158 / 6"	3/8 UNC



DISTANZIALE SERRATUBO IN POLIMERO

CODICE PRODOTTO	ALTEZZA DISTANZIALE MM (MM / INCH)	DIMENSIONI LOTTO
2811 0027 10	15 / 0.60"	10
2811 0127 10	20 / ¾"	10
2811 0227 10	30 / 1 1/5"	10



DISTANZIALE SERRATUBO IN ACCIAIO

CODICE PRODOTTO	DIMENSIONI LOTTO	ALTEZZA DISTANZIALE MM (MM / INCH)
2810 0227 10	10	25 / 1"
2810 0327 10	10	50 / 2"



BULLONE ADATTATORE PER SERRATUBO UNC-UNC

CODICE PRODOTTO	DIMENSIONI LOTTO	RIFERIMENTO DADO
2811 0172 00	1	¼" 3/8"
2811 0272 00	1	5/16" 3/8"



BULLONE ADATTATORE PER SERRATUBO METRICO-UNC

CODICE PRODOTTO	DIMENSIONI LOTTO	RIFERIMENTO DADO
2811 0372 00	1	M10 3/8"

ATTREZZI DI INSTALLAZIONE



TAGLIATUBI ELETTRICO

CODICE PRODOTTO	DESCRIZIONE
2810 0540 80	220V/230V
2810 0640 80	110V/120V
2810 0740 00	Spare Cutter Blade



MARCATORE PER TUBI

CODICE PRODOTTO	DIMENSIONI LOTTO	Ø AIRNET (MM / INCH)
2811 0129 80	01	20-158 / ¾"-6"



CHIAVE A BRUGOLA ESAGONALE

CODICE PRODOTTO	DIMENSIONI LOTTO	RIFERIMENTO (MM / INCH)
2811 0149 00	01	5 / 0.19"



TAGLIATUBI MANUALE

CODICE PRODOTTO	DIMENSIONI LOTTO	Ø AIRNET (MM / INCH)	DESCRIZIONE
2810 0040 00	01	20-63 / ¾"-2¾"	
2810 0340 00	01	20-63 / ¾"-2¾"	Spare Cutter Blade
2810 0440 00	01	40-158 / 1½"-6"	Spare Cutter Blade
2810 0140 00	01	50-100 / 2"-4"	
2810 0240 00	01	100-158 / 4"-6"	



CASSETTA DEGLI ATTREZZI SERIE PF

CODICE PRODOTTO	DIMENSIONI LOTTO	Ø AIRNET (MM / INCH)
2811 0045 00	01	20-50 / ¾"-2"



SBAVATORE PER TUBI RIGIDO

CODICE PRODOTTO	DIMENSIONI LOTTO	Ø AIRNET (MM / INCH)
2810 0041 00	01	20-25 / ¾"-1"
2810 0141 00	01	20-50 / ¾"-2"



CHIAVE SERIE PF

CODICE PRODOTTO	DIMENSIONI LOTTO	Ø AIRNET (MM / INCH)
2811 1028 00	01	20 / ¾"
2811 2028 00	01	25 / 1"
2811 4028 00	01	40 / 1½"
2811 5028 00	01	50 / 2"



SBAVATORE PER FORI

CODICE PRODOTTO	DIMENSIONI LOTTO	DESCRIZIONE
2810 0042 00	01	Pen - Light Duty
2810 0641 00	01	Pen - Heavy Duty



CHIAVE SERIE BLACK

CODICE PRODOTTO	DIMENSIONI LOTTO	Ø AIRNET (MM / INCH)
2811 6028 00	01	63 / 2½"
2811 6628 00	01	63 / 2½"
2811 7028 00	01	80 / 3"
2811 7728 00	01	80 / 3"



CHIAVE DINAMOMETRICA

CODICE PRODOTTO	DIMENSIONI LOTTO	Ø AIRNET (MM / INCH)
2811 0028 80	01	100-158 / 4"-6"



INSERTO PER TRAPANO

CODICE PRODOTTO	DIMENSIONI LOTTO	DESCRIZIONE	Ø AIRNET (MM / INCH)	RIFERIMENTO (MM / INCH)
2810 0143 00	01	For AIRnet Quick Drops	25 / 1"	14 / 0.55"
2810 0243 00	01	For AIRnet Quick Drops	40-80 / 1½"-3"	24 / 0.95"



PORTAINSERTI PER TRAPANO

CODICE PRODOTTO	DIMENSIONI LOTTO	Ø AIRNET (MM / INCH)	RIFERIMENTO (MM / INCH)
2810 0044 00	01	25-80 / 1"-3"	14-24 / 0.55"-0.95"



LUBRIFICANTE GYMNA GEL A BASE D'ACQUA

CODICE PRODOTTO	DIMENSIONI LOTTO
2810 0148 00	01



CHIAVE A CINGHIA

CODICE PRODOTTO	DIMENSIONI LOTTO	Ø AIRNET (MM / INCH)
2810 8028 00	01	40-80 / 1½"-3"



CASSETTA DEGLI ATTREZZI PER Ø 63/3" - 158/6"

CODICE PRODOTTO	DIMENSIONI LOTTO	Ø AIRNET (MM / INCH)
2811 0245 00	01	63-158 / 2½"-6"

GARANZIA

10
ANNI



In linea con le elevate performance della gamma di prodotti AIRnet, sui raccordi e tubi in alluminio offriamo ai nostri clienti una garanzia di 10 anni contro eventuali danni derivanti da difetti dei materiali.

Per ottenere il più basso costo totale nel tempo AIRnet offre

- MATERIALI DI ALTA QUALITÀ
- PRESTAZIONI OPERATIVE OTTIMALI
- BASSI COSTI DI ESERCIZIO
- BASSI COSTI DI INSTALLAZIONE
- BASSI COSTI DI MODIFICA
- SICUREZZA